

AIRVERSA

SCENTA
Nebulizační Aroma Difuzér



Návod k použití

1

Přehled

Děkujeme, že jste si vybrali náš aroma difuzér, který se dá použít bez vody jen s použitím esenciálního oleje. Díky nejnovější technologii studené difúze přeměňuje esenciální olej na nano páru o velikosti přibližně 1-3 mikronů bez použití tepla nebo vody. Proces difuze nepoškozuje molekulární strukturu, a proto si snadněji zachovává své terapeutické vlastnosti a snadněji vstřebávání do těla. **Je to snadnější, hygienické a bezpečné.** Je vyroben tak, aby byl dostatečně skladný, můžete ho umístit do držáků na nápoje v autě a vzít ho kamkoliv s sebou.

Jelikož je kompatibilní s většinou dostupných lahviček s esenciálními oleji, dává vám svobodu vybrat si ze široké škály vůní, které vás uklidní, uvolní nebo osvěží v různých situacích. Použití s dezinfekčními esenciálními oleji může zlepšit nepříjemné pachy a pomoci vyčistit vzduch kolem vás.

2

Varování

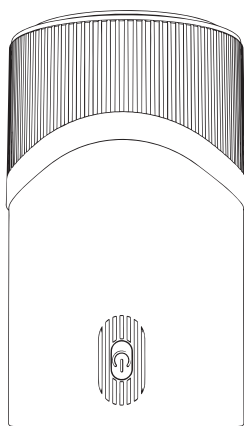


-
- **Nepřevracejte a nenaklánějte** olejový difuzér, jakmile ho umístíte na místo.
 - **Nepožívejte** kafrový olej, eaglewood olej a olej ze sušené pomerančové kůry.
 - **Nepokoušejte** se zařízení rozmontovat.

- Pro tišší použití umístěte přístroj **do vzdálenosti 90 cm od vás**.
- Udržujte zařízení z dosahu dětí a vašich mazlíčků.
- Čím více je olej koncentrovanější, tím má menší difuzní schopnost.
- Pokud přístroj nepoužíváte nějakou dobu, prosím uskladněte zařízení a trysku odděleně.
- Pracovní teplota: **0-40°C / 4°-104°F**
- Doporučovaná velikost pokoje: **do 60 m²**

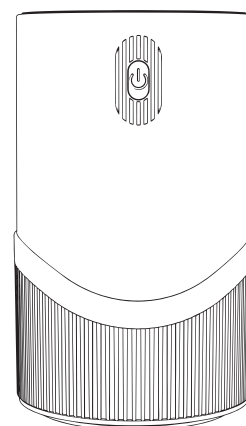
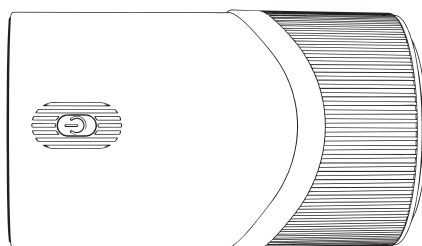
Obrácený

Inverted



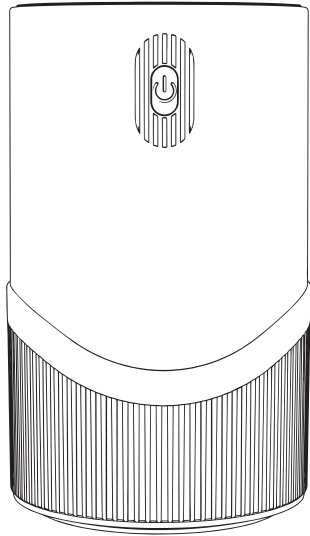
Nakloněný

Tilted

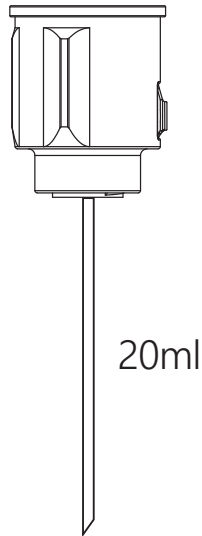


3

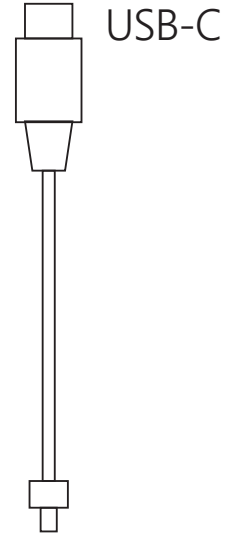
Balení obsahuje




Difuzér



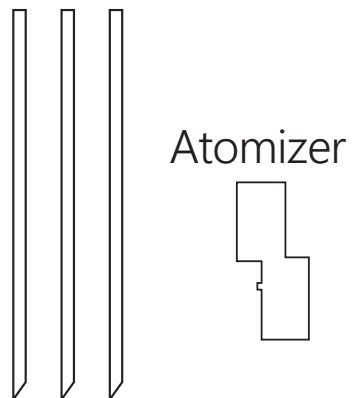
Trysku



Nabíjecí kabel



Standartní olejovou nádobu



Náhradní sadu

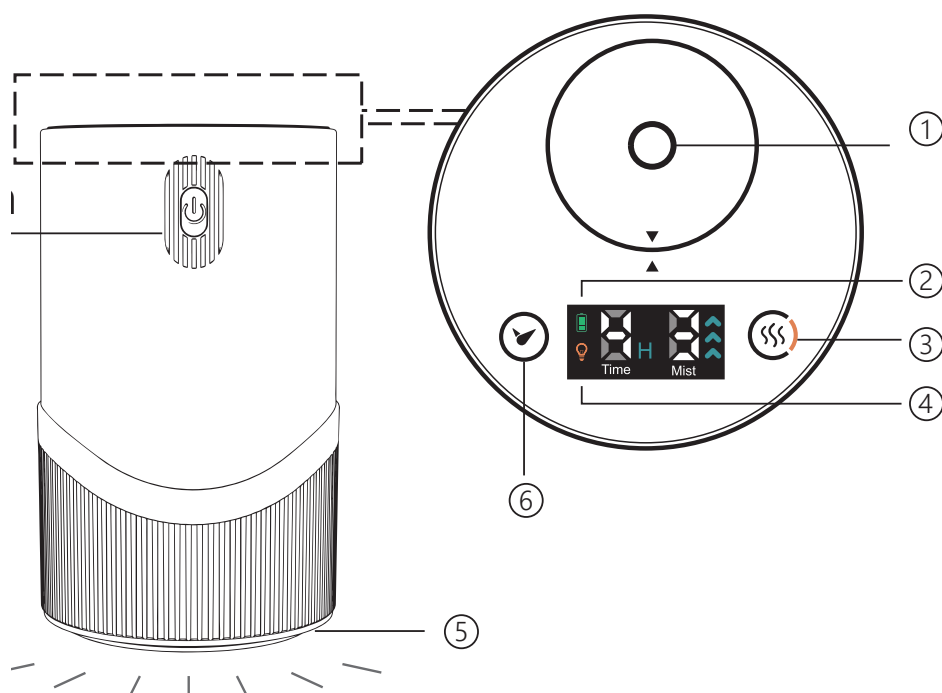
4

Dotykové tlačítko a Informační display

- Pokud se nedotknete tlačítka display se vypne po 30 sekundách. Klepněte na libovolné tlačítko a probudte display.

Power tlačítko

Zmáčknete a držete tlačítko po cca 1 sekundu pro zapnutí On/Off



1 Tryska

2 Indikátor baterie

3 3-stupně mlhy

- Ťukněte: nastavte level mlhy
- Zmáčknete a držete: zapnete/vypnete okolní světlo

4 Indikátor okolního světla

5 Oranžové světlo

6 Časovač:

- 1/2/4/6 hodin
- Ťukněte: vyberte časovač
- Když čas doběhne, difuzér se vypne. Zmáčknete a držete Power tlačítko pro zapnutí.

Stupně mlhy, vysvětlení



Úroveň 1

15 sekund difuze, potom se zastaví na 165 sekund



Úroveň 2

1 minuta difuze, potom se zastaví na 2 minuty



Úroveň 3

2 minuty difuze, potom se zastaví na 1 minutu



Světlo zapnuto



Baterie funguje normálně

Svítí zeleně



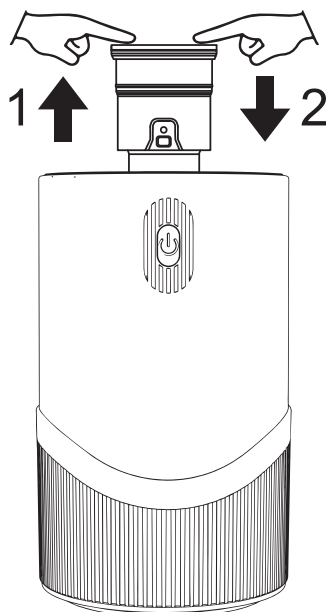
Nízký stav baterie

Blikne 10x a pak se vypne

5

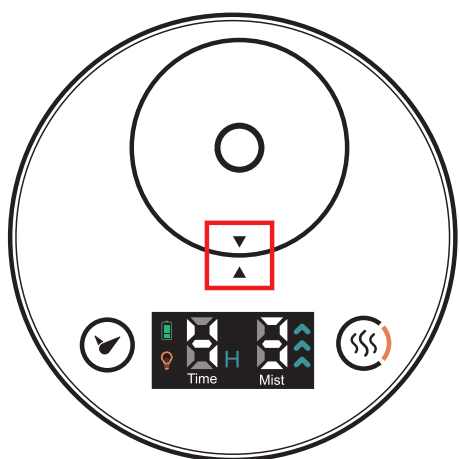
Instalace nádoby

- Difuzér je kompatibilní s nádobami 5/10/15/20 ml.



Vyjmutí:

Zatlačte shora a pak zvedněte prst dokud neuslyšíte kliknutí. Tryska bude vyčínívat. Nádobu můžete jednoduše vytáhnout a vyměnit/instalovat.






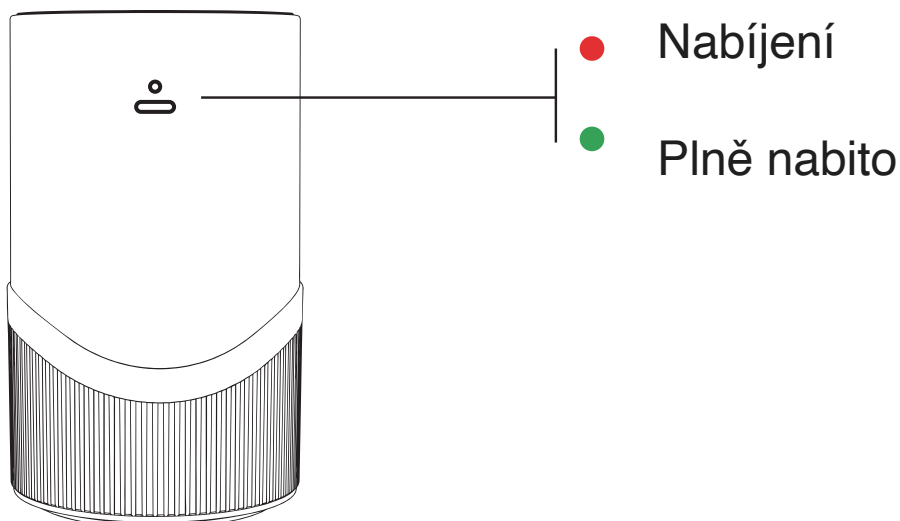
Instalace:

Přišroubujte nádobu k trysce, poté zatlačte na trysku, dokud neuslyšíte kliknutí. Pro správnou instalaci se před zatlačením trysky podívejte na značky "▲▼".

6

Nabíjení

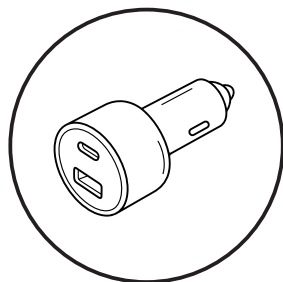
-  Běžné nabíjení: 3-5 hodin. Pokud je nabíjecí proud nižší než 1A, bude nabíjení do plné baterie trvat déle.
-  Před prvním použitím difuzéru přístroj plně nabijte.
-  Se zvyšujícími se nabíjecími cykly se životnost baterie zkracuje.



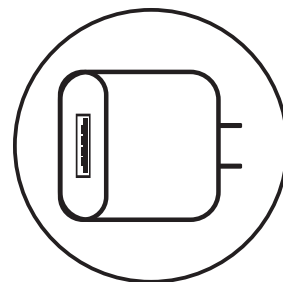
- Můžete nabíjet z 5V adaptéru, PC/MAC USB portu nebo USB rozhraní ve vašem vozidle. Zajistěte použití nabíjecího příslušenství s certifikací bezpečnosti.



PC/MAC USB port



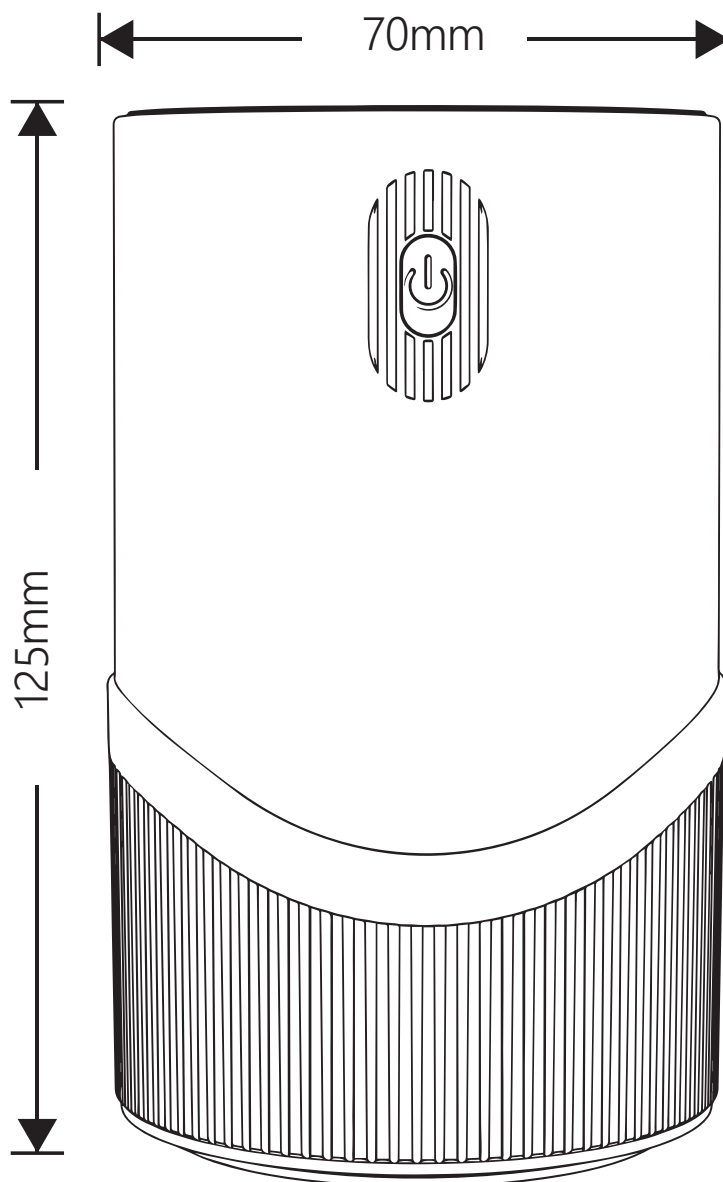
USB port do auta



Adaptér

7

Specifikace



Maximální kapacita oleje: 20 ml
Vstupní napětí: DC - 5V/1A
Výkon: 1.5W

Velikost: 70x125 mm
Kapacita baterie: 2000 mAh
Čistá hmotnost: 300 g

Otázka 1: Jak vybrat správný olej?

Používejte 100% čistý esenciální olej. Pyskyřicový a husté oleje nejsou doporučeny. Zakázané oleje - Kafrový olej, Eaglwood olej a olej ze sušené pomerančové kůry!

Otázka 2: Když změním na novou vůni oleje, smíchá se s vůní předchozího používaného oleje. Jak Vyčistím trysku a nádobu?

Naplňte nádobu 5-ti ml 99% ethylem nebo ethanol alkoholem. Protřepejte, aby došlo k úplnému opláchnutí vnitřního povrchu nádoby a poté ji vyprázdněte. Naplňte znovu 5 ml jiným ethylem nebo ethanol alkoholem a potom spusťte zařízení dokud nedojde alkohol.

Otázka 3: Občas mám pocit, že přestane difuzér fungovat jakoby se zastavil, co se mohlo stát?

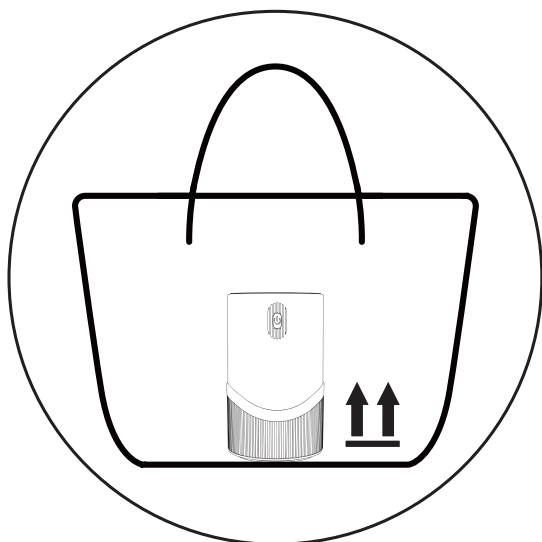
Vysvětlení k stupňům mlhy naleznete v části č. 4. Zařízení je schopno automaticky optimalizovat atomizaci / pauzu podle úrovně mlhy.

Otázka 4: Jak dlouho trvá, než se přístroj plně nabije?

Bežně 3-5 hodin.

9

Varování



Nesprávné zacházení a umístění difuzéru, nebo špatná instalace nádoby s esenciálním olejem může způsobit únik oleje (např. když jsou jednotky nakloněny pod úhlem).

ZÁKAZNICKÁ PODPORA



info@airversa.cz



www.airvesa.cz

Pokud máte jakékoliv otázky ohledně našeho nového produktu neváhejte se obrátit na náš Zákaznický servis.



support@airversa.com



www.airversa.com