

AIRVERSA

SCENTA AN2 Nebulizační Aroma Difuzér



Návod k použití

1

Přehled

Děkujeme, že jste si vybrali náš aroma difuzér, který se dá použít bez vody jen s použitím esenciálního oleje. Díky nejnovější technologii studené difúze přeměňuje esenciální olej na nano páru o velikosti přibližně 1-3 mikronů bez použití tepla nebo vody. Proces difuze nepoškozuje molekulární strukturu, a proto si snadněji zachovává své terapeutické vlastnosti a snadněji vstřebávání do těla. **Je to snadnější, hygienické a bezpečné.** Je vyroben tak, aby byl dostatečně skladný, můžete ho umístit do držáků na nápoje v autě a vzít ho kamkoliv s sebou.

Jelikož je kompatibilní s většinou dostupných lahviček s esenciálními oleji, dává vám svobodu vybrat si ze široké škály vůní, které vás uklidní, uvolní nebo osvěží v různých situacích. Použití s dezinfekčními esenciálními oleji může zlepšit nepříjemné pachy a pomoci vyčistit vzduch kolem vás.




2

Varování

- **Nepřevracejte a nenaklánějte** olejový difuzér, jakmile ho umístíte na místo.
- **Nepožívejte** kafrový olej, eaglewood olej a olej ze sušené pomerančové kůry.
- **Nepokoušejte** se zařízení rozmontovat.
- Pro tišší použití umístěte přístroj **do vzdálenosti 180 cm od vás**.
- Udržujte zařízení z dosahu dětí a vašich mazlíčků.
- Čím více je olej koncentrovanější, tím má menší difuzní schopnost.
- Pokud přístroj nepoužíváte nějakou dobu, prosím uskladněte zařízení a trysku odděleně.
- Pracovní teplota: **0-40°C / 4°-104°F**
- Doporučovaná velikost pokoje: **do 60 m²**

3

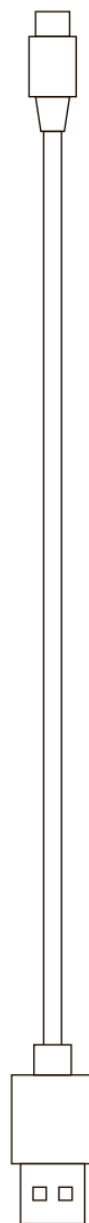
Balení obsahuje



Difuzér



Náhradní tyčinky

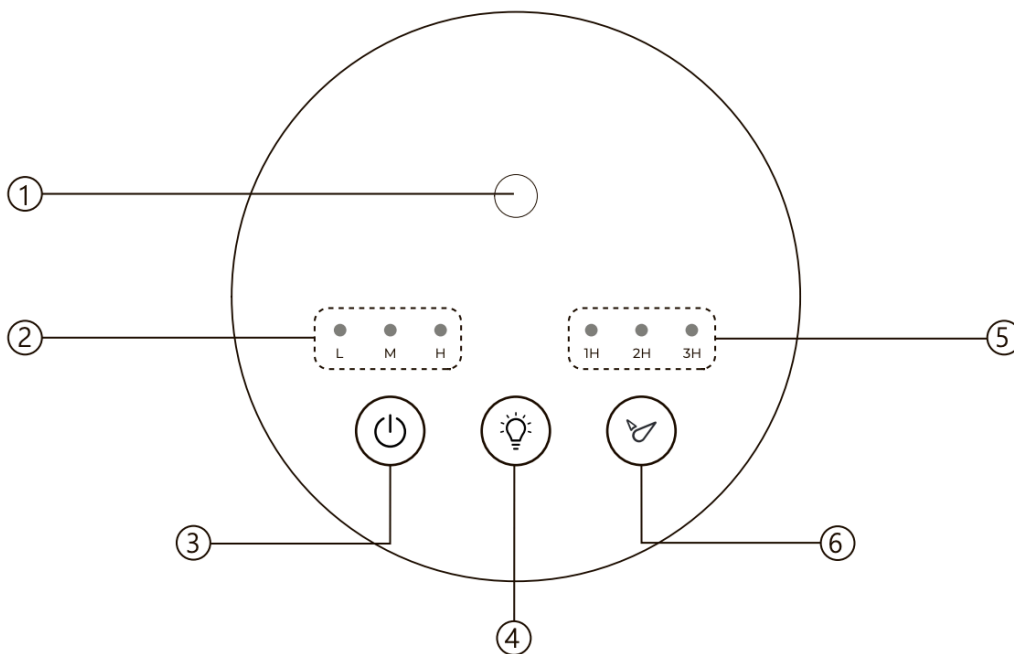


Nabíjecí kabel

4

Dotykové tlačítko a Informační display

- Stisknutím a podržením tlačítka zapnutí zařízení zapněte. Klepnutím na tlačítko zapnutí nastavte úroveň mlhy.



1 Tryska

2 Indikátor mlhy.

3 Tlačítko zapnutí

- Klepnutí: nastavte level mlhy
- **Zmáčkněte a držte: zapnete/vypnete nebulizér**

4 Tlačítko podsvícení

- **Zmáčkněte a držte: zapnete/vypnete nebulizér**

Klepnutí: nastavte efekt podsvícení (dýchání / vlnění / svícení)

5 Indikátor časovače

6 Nastavení časovače:

- 1/2/3 hodin & stálý režim
- Klepnutí: nastavení časovače; v režimu stálého provozu zůstane indikátor časovače vypnutý a zařízení zůstane zapnuté dokud se nevybíje baterie.
- Po uplynutí času se difuzér - automaticky vypne. Stiskněte a podržte pro opětovné zapnutí.

5

Stupně mlhy, vysvětlení



Úroveň L

15 sekund difuze, potom se zastaví na 165 sekund



Úroveň M

30 sekund difuze, potom se zastaví na 150 sekund



Úroveň H

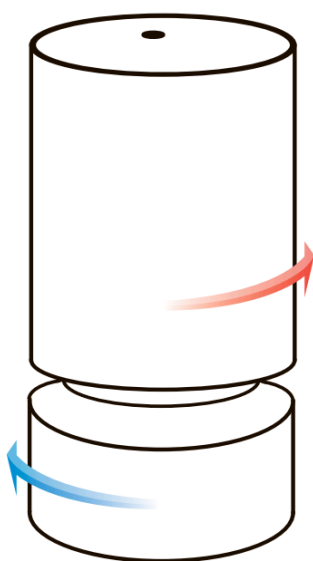
90 sekund difuze, potom se zastaví na 90 sekund

- LED zelená kontrolka svítí, když je difuze. Bliká když je difuze pozastavena.

6

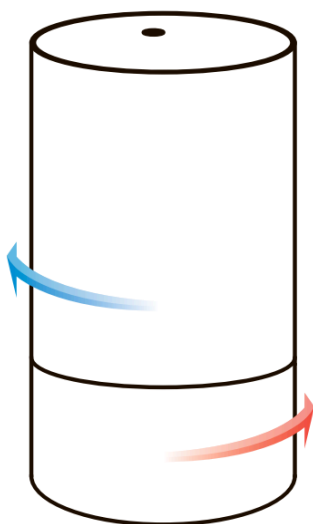
Instalace nádoby

- Kapacita nádržky na olejíčky je 100 ml.
- Difuzér je kompatibilní taktéž s láhvičkami o objemu 5 ml.



Otevření:

Odšroubujte nádobu ve směru hodinových ručiček a poté ji naplňte aroma olejíčky.






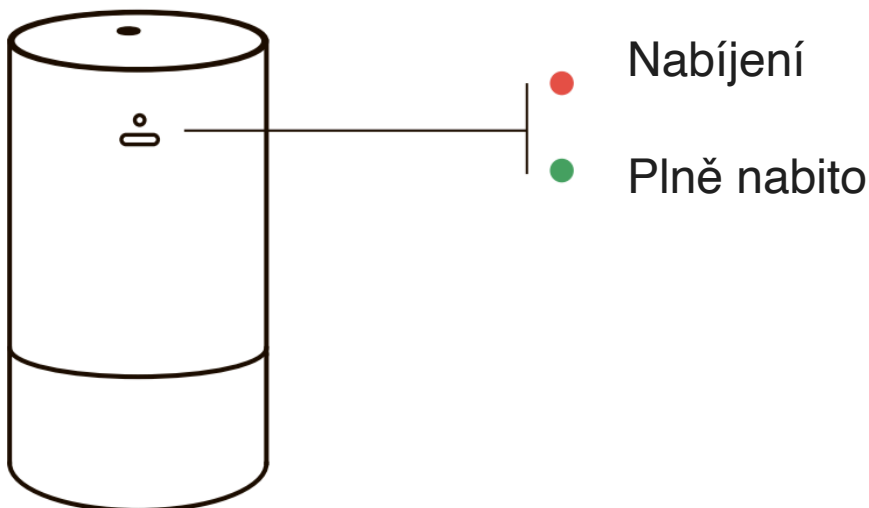
Instalace:

Zasřoubujte láhev v proti směru hodinových ručiček.

7

Nabíjení

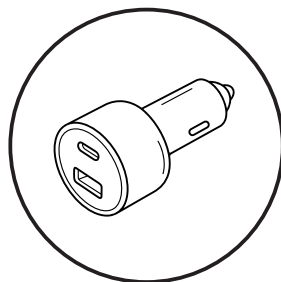
-  Běžné nabíjení: 3 hod. Pokud je nabíjecí proud nižší než 1A, bude nabíjení do plné baterie trvat déle.
-  Před prvním použitím difuzéru přístroj plně nabijte.
-  Se zvyšujícími se nabíjecími cykly se životnost baterie zkracuje.



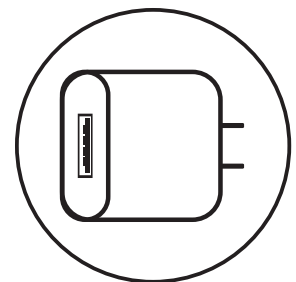
- Můžete nabíjet z 5V adaptéru, PC/MAC USB portu nebo USB rozhraní ve vašem vozidle. Zajistěte použití nabíjecího příslušenství s certifikací bezpečnosti.



PC/MAC USB port



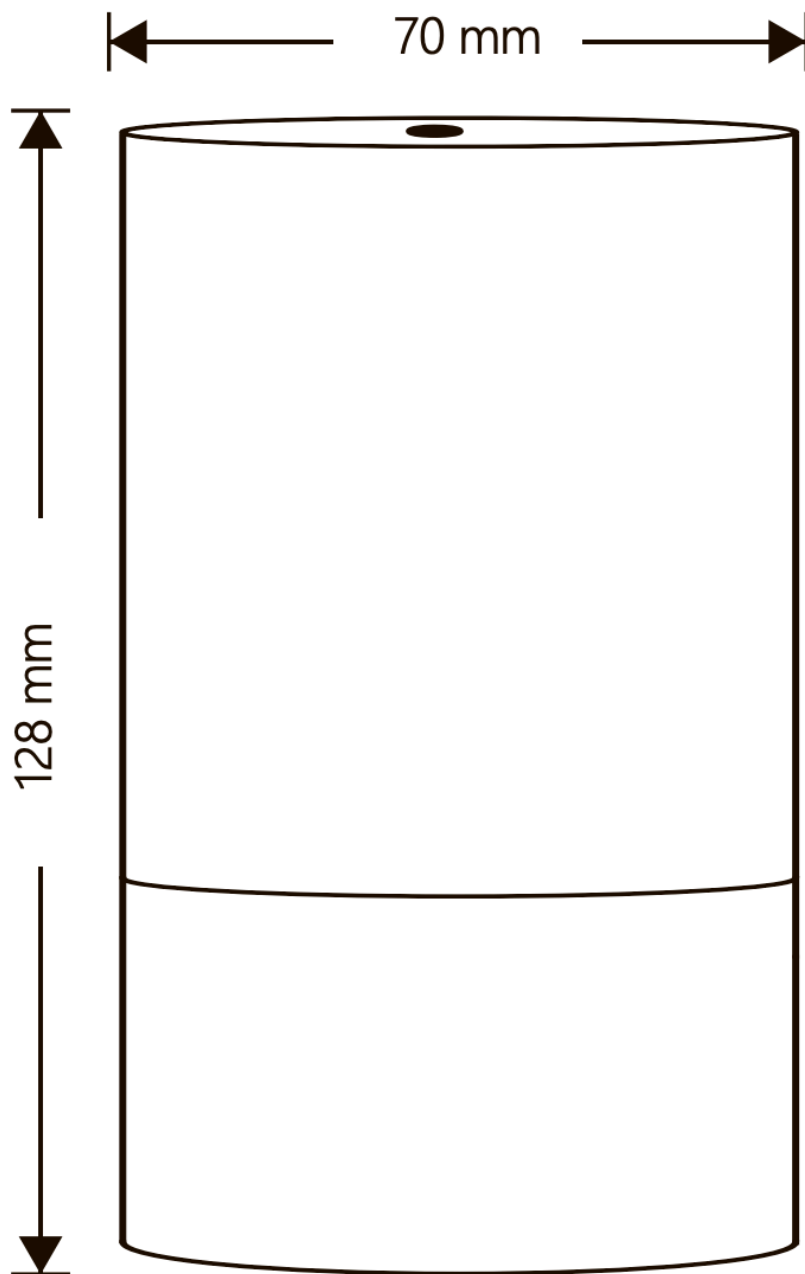
USB port do auta



Adaptér

8

Specifikace



Maximální kapacita oleje: 100 ml
Vstupní napětí: DC - 5V/1A
Výkon: 1.5W

Velikost: 70x128 mm
Kapacita baterie: 1400 mAh
Čistá hmotnost: 400 g

Otázka 1: Jak vybrat správný olej?

Používejte 100% čistý esenciální olej. Pyskyřicový a husté oleje nejsou doporučeny. Zakázané oleje - Kafrový olej, Eaglwood olej a olej ze sušené pomerančové kůry!

Otázka 2: Když změním na novou vůni oleje, smíchá se s vůní předchozího používaného oleje. Jak Vyčistím trysku a nádobu?

Naplňte nádobu 30-ti ml 99% ethylem nebo ethanol alkoholem. Protřepejte, aby došlo k úplnému opláchnutí vnitřního povrchu nádoby a nechte difuzér běžet 10-15 minut, poté nádobu vyprázdněte.

Otázka 3: Občas mám pocit, že přestane difuzér fungovat jakoby se zastavil, co se mohlo stát?

Vysvětlení k stupňům mlhy naleznete v části č. 5. Zařízení je schopno automaticky optimalizovat atomizaci / pauzu podle úrovně mlhy.

Otázka 4: Jak dlouho trvá, než se přístroj plně nabije?

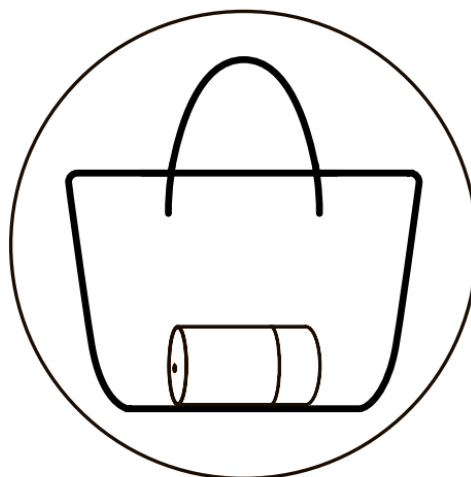
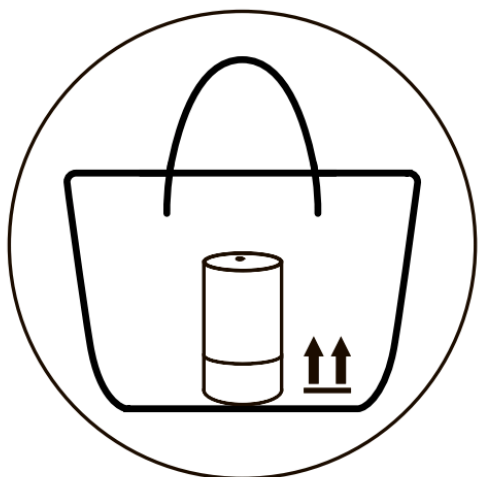
Bežně 3 hodiny.

Otázka 5: Mohu smíchat 100% esenciální olej s vodou?


Ne. To způsobí, že se nerozptýlí (mlha není viditelná).

10

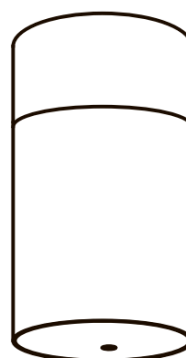
Varování



Nesprávné zacházení a umístění difuzéru, nebo špatná instalace nádoby s esenciálním olejem může způsobit únik oleje (např. když jsou jednotky nakloněny pod větším úhlem než 45°).



Tilted



ZÁKAZNICKÁ PODPORA



info@airversa.cz



www.airvesa.cz

Pokud máte jakékoliv otázky ohledně našeho nového produktu neváhejte se obrátit na náš Zákaznický servis.